









1. Entoure le même mot que le modèle.

une fraise 	une banane 	une pomme 	une orange 	une poire 	un melon 
chaise	cabane	tomme	orage	pomme	maison
frais	banane	gomme	arrange	boire	melon
fraise	bécane	poire	orange	foire	matou
braise	bannette	pomme	rouge	poire	mêlons



2. Entoure les lettres qui composent chaque mot.

une pomme




a b c d e f g h i j k l m n o p q r s t u v w x y z

une poire



a b c d e f g h i j k l m n o p q r s t u v w x y z

un citron



a b c d e f g h i j k l m n o p q r s t u v w x y z


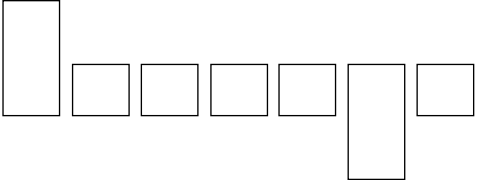

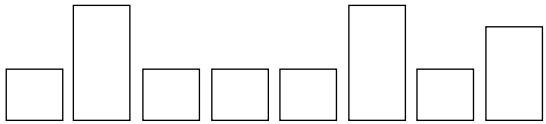



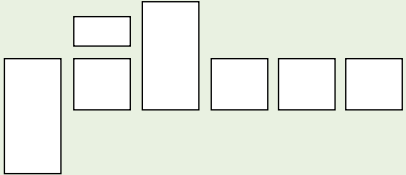

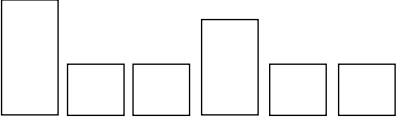

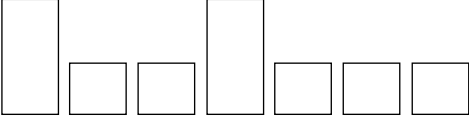

un melon



a b c d e f g h i j k l m n o p q r s t u v w x y z

 1. Colorie d'une même couleur les cases qui correspondent au même mot.

 2. Écris chaque mot dans sa silhouette.

<p>le gâteau</p>		<p>le</p> 
<p>le chocolat</p>		<p>le</p> 
<p>les frites</p>		<p>la</p> 
<p>la tomate</p>		<p>le</p> 
<p>le fromage</p>		<p>les</p> 
<p>la pizza</p>		<p>les</p> 
<p>les bonbons</p>		<p>la</p> 