

 1. Découpe les étiquettes qui sont en bas de la feuille. Complète les phrases.

1. joue à la

2. jouent aux

3. Elle à l'.....

4. joue billes.

5. Ils à la

6. joue à

2. Colorie en jaune les lettres qui font le son [o].

1. Hugo aime le judo et la natation.

2. Rose joue aux billes avec Manon.

3. Le clown Papino met un pantalon rouge et orange.

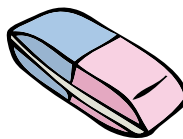


4. Bouba va au marché. Elle achète des poires, des tomates et un gâteau.

3. Souligne les lettres « o » que tu n'entends pas.



élastique	marelle	dominos	cache-cache
corde à sauter	aux	Ils	Elle
Elle	Il	joue	jouent

 11. Entoure le mot qui correspond au dessin.



cahier

lèvre

gomme

fille

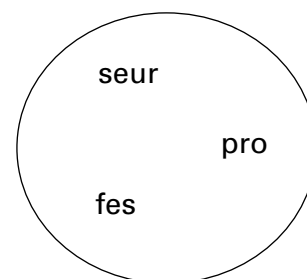
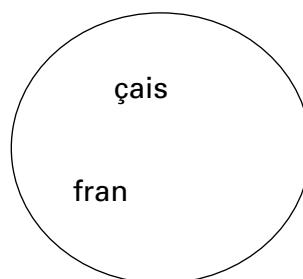
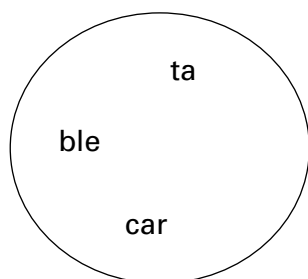
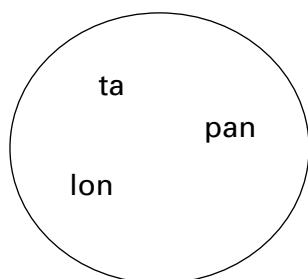
cache

livre

pomme

bille

 2. Retrouve les mots et écris-les.



3. Dans chaque liste, barre le mot qui ne rime pas avec les autres.

pantalon
mouton
maman
crayon

stylo
crayon
vélo
ciseaux

enfant
poisson
dent
maman

 4. Dessine.

une règle

un stylo

des ciseaux

