



### 1. Le gâteau au yaourt du pirate !

 Félix te donne les instructions pour la réalisation du gâteau. Complète avec les verbes :

**mettre – verser – ajouter – casser – mélanger – laisser**




Verse le yaourt dans un grand bol.



..... 3 pots de farine et 2 pots de sucre.



..... 1 pot d'huile et le paquet de levure.



..... les 3 œufs dans le bol.




..... tous les ingrédients avec une cuillère.



..... la pâte dans un moule.



..... le gâteau dans le four chaud.



..... cuire 30 minutes.

## 2. L'île au trésor !

 a. Cache ton trésor sur l'île ! (Dessine un petit coffre.)



 b. Écris les instructions pour guider tes camarades vers ton trésor... Le trouveront-ils ?

1. Prends le chemin .....

.....

.....

.....

.....

.....

.....

.....

.....

.....

## Je sais conjuguer au présent !

 1. Colorie la phrase qui correspond au dessin.



Il mange des crêpes.  
Ils mangent des crêpes.



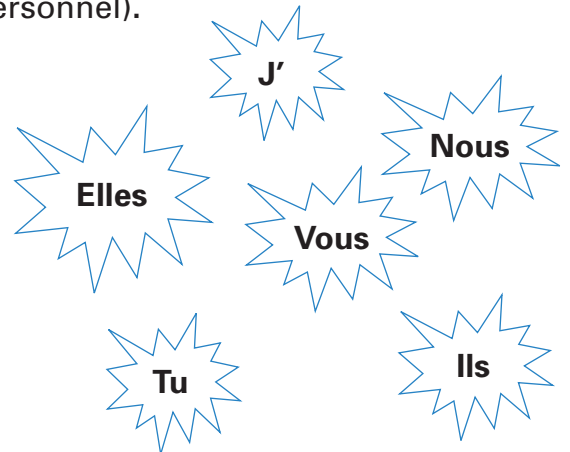
Il adore les pirates.  
Ils adorent les pirates.



Ils font de la planche à voile.  
Elles font de la planche à voile.

 2. Complète avec le bon « petit mot » (pronom personnel).

- ..... habites où ?
- ..... habite à Lyon, en France.
- ..... êtes combien dans votre classe ?
- ..... sommes 23 : 13 filles et 10 garçons.
- Qu'est-ce que les filles préfèrent comme sport ?
- ..... préfèrent le basket-ball.
- Et les garçons ?
- ..... préfèrent le foot !



 3. Dans chaque maison, un verbe n'est pas bien accordé. Barre-le.

**tu...**

manges  
veux  
parle  
fais  
as

**il...**

a  
fait  
peut  
va  
es

**nous...**

avons  
traversons  
pouvons  
font  
sommes

**elles...**

êtes  
vont  
mangent  
regardent  
ont







<p><b>Continue tout droit !</b></p>	<p><b>Tourne à droite !</b></p>	<p><b>Tourne à gauche !</b></p>	<p><b>Traverse le pont !</b></p>
<p><b>Monte sur l'arbre !</b></p>	<p><b>Attends en haut de l'arbre !</b></p>	<p><b>Attends au pied de l'arbre !</b></p>	<p><b>Attends au centre de l'île !</b></p>



**Légende le bateau des pirates avec les mots suivants :**

la réserve de voiles – le dortoir – la réserve de nourriture – la réserve d'eau – le pont – la cuisine –  
la cabine du capitaine – la réserve d'armes et de poudre à canon – une voile









Complète, puis propose d'autres noms de métiers au masculin et au féminin.

	<p>un pompier</p>		<p>un ..... une vétérinaire</p>
	<p>un ..... une libraire</p>		<p>un ..... une photographe</p>
	<p>un pharmacien une .....</p>		<p>un médecin une .....</p>
	<p>un professeur une .....</p>		<p>un ..... une vendeuse</p>
<p>Colle une photo ou dessine.</p>	<p>un ..... une .....</p>	<p>Colle une photo ou dessine.</p>	<p>un ..... une .....</p>
<p>Colle une photo ou dessine.</p>	<p>un ..... une .....</p>	<p>Colle une photo ou dessine.</p>	<p>un ..... une .....</p>
<p>Colle une photo ou dessine.</p>	<p>un ..... une .....</p>	<p>Colle une photo ou dessine.</p>	<p>un ..... une .....</p>

Nom du pirate :

.....

Âge :

.....

Description physique :

.....

.....

.....

Signes particuliers :

.....

.....

Caractère :

.....

.....

Portrait

Dans la cuisine



.....

.....

.....

.....

.....

.....

.....

.....

Dans le dortoir



.....

.....

.....

.....


.....

.....

.....

.....

Dans la cabine du capitaine



.....

.....

.....

.....

.....

.....

.....

.....

Sur le pont



.....

.....

.....

.....

.....

.....

.....

.....

Dans les réserves



.....

.....

.....

.....

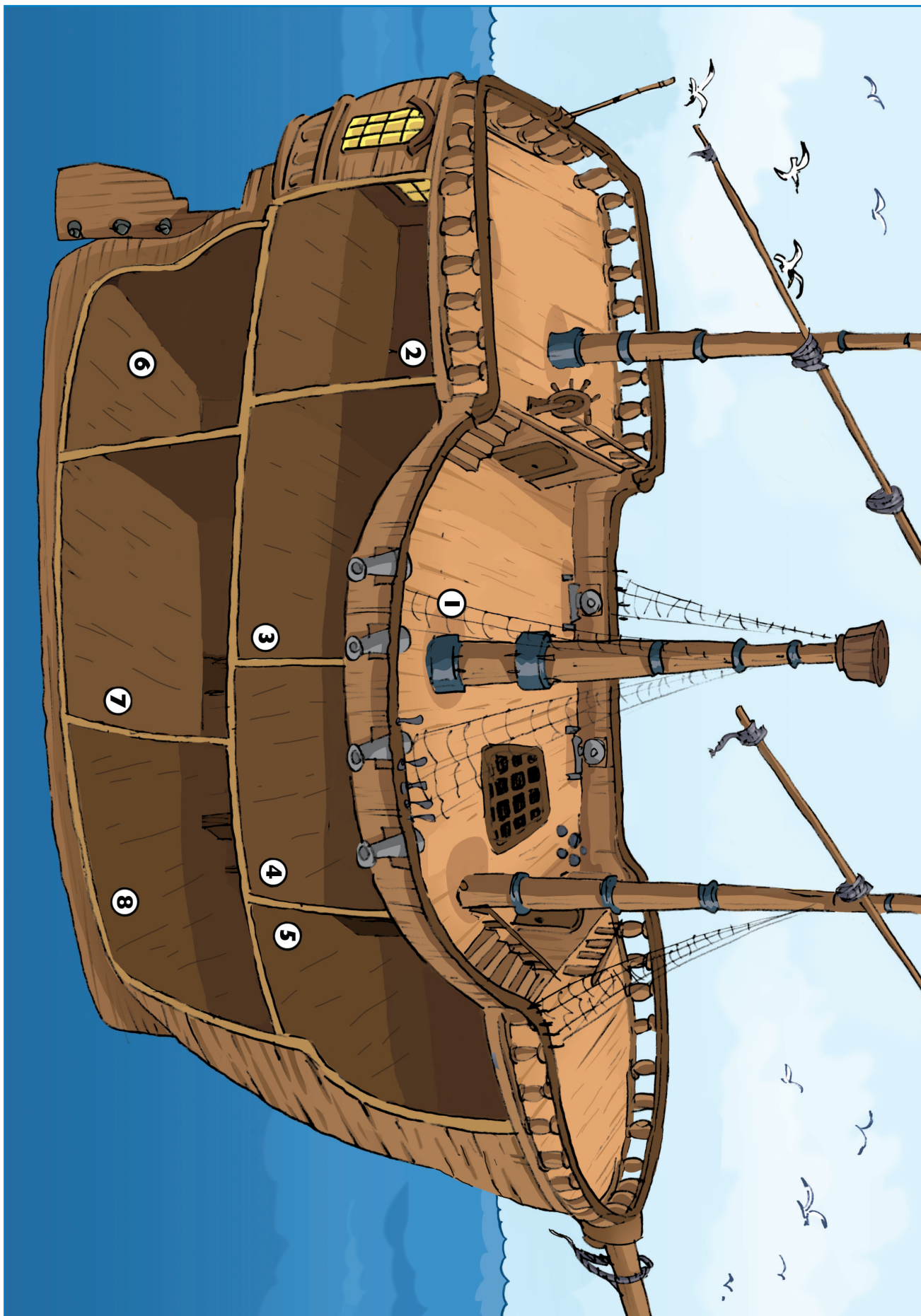
.....

.....


.....

.....






## Ce que nous ferons à bord : nos activités quotidiennes




---

---




---

---




---

---




---

---



---

---



---

---

## Ce que nous ferons à bord : nos activités pirates

.....  
.....

.....  
.....

.....  
.....


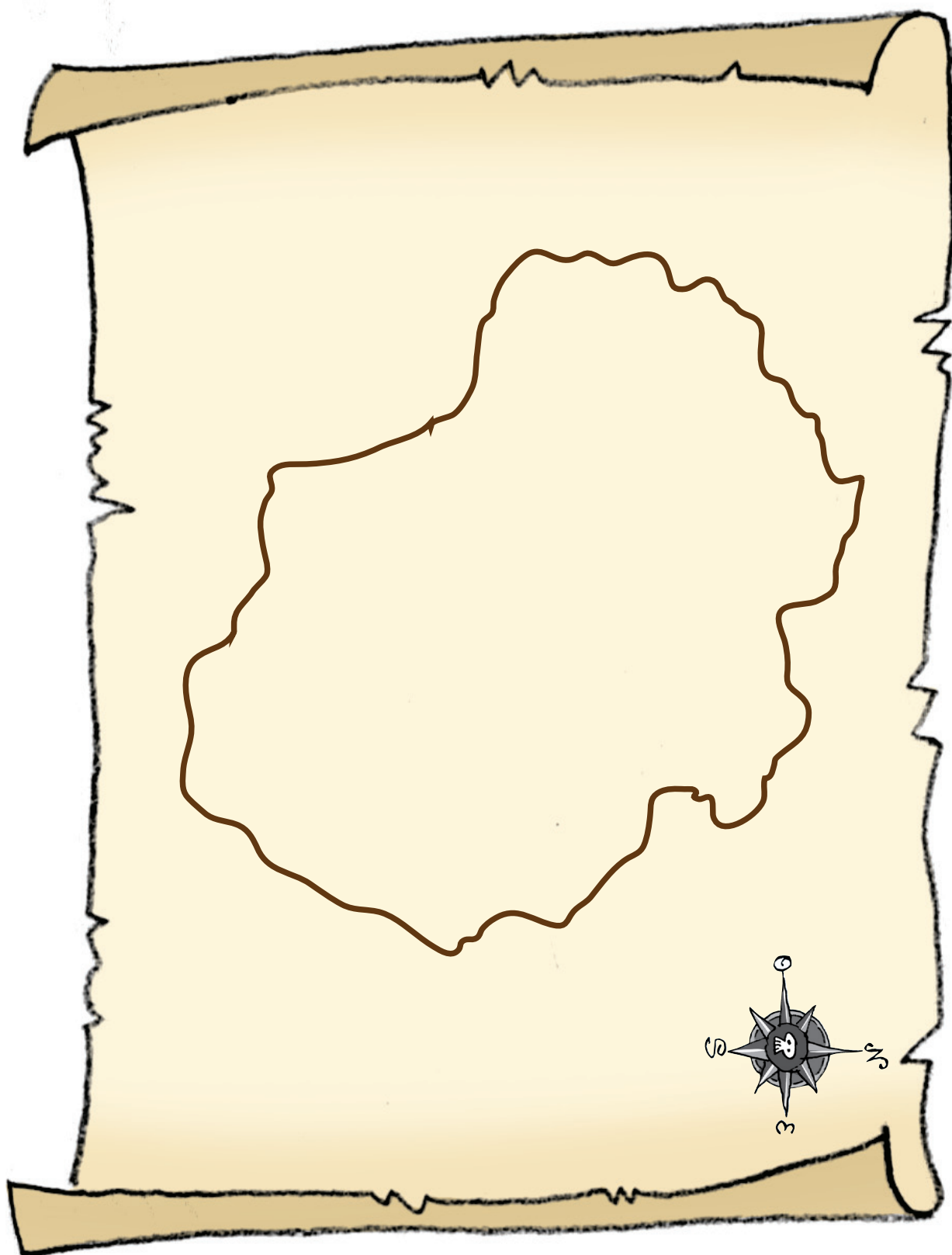
.....  
.....

.....  
.....

.....  
.....




L'île .....





 Découpe les vignettes et complète sur ton livre le *Sudoku des pirates*.



 Découpe les vignettes et complète sur ton livre le *Sudoku des pirates*.

